

Résumés individuels

Nr	Nom	#	Temps	Meil.	Relais	Moy.	Dist.
93	LOUVELLE Sébastien	19	23:37	1:13	18	28.97	11.400
91	LEFEVRE Nicolas	18	20:51	1:07	18	31.08	10.800
92	CROSS Philippe	17	21:41	1:13	17	28.23	10.200
94	WAL Quentin	17	23:31	1:18	17	26.03	10.200



ChronoRace - Electronic Timing SPRL
<http://www.chronorace.be>

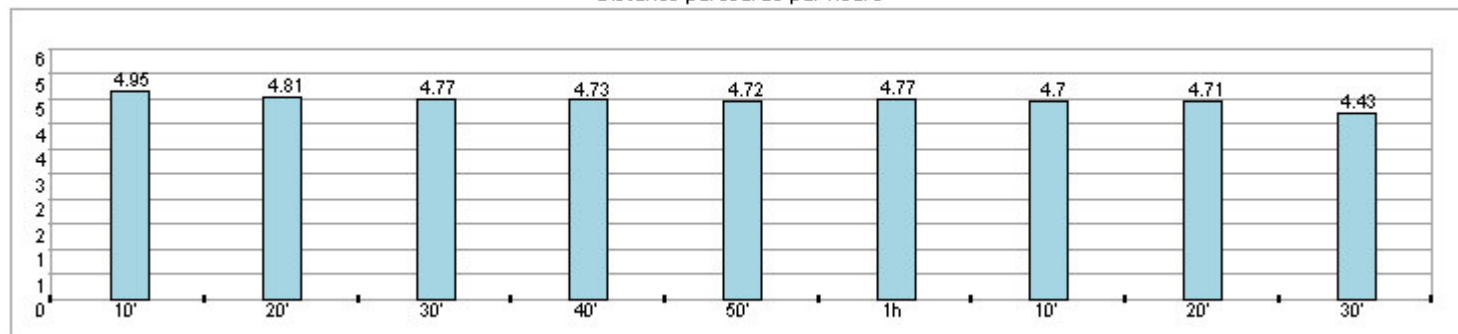
Rollers

Fiche personnelle de LEFEVRE Nicolas

ABIL 1

Votre équipe à parcouru 42,6km en 1:29:40 à la moyenne de 28.51km/h
 Vous terminez à la 1ère place (1ère)

Distance parcourue par heure



Détail des temps au tour

1. 31:16	7. 11:07	13. 41:21	19. 11:10	25. 41:26	31. 11:09	37. 41:26	43. 11:10	49. 41:25	55. 11:11	61. 41:25	67. 11:13
2. 31:14	8. 21:14	14. 31:16	20. 21:15	26. 31:14	32. 21:21	38. 31:16	44. 21:17	50. 31:16	56. 21:18	62. 31:15	68. 21:20
3. 11:07	9. 41:19	15. 11:10	21. 41:20	27. 11:10	33. 41:24	39. 11:11	45. 41:24	51. 11:10	57. 41:25	63. 11:11	69. 41:24
4. 21:13	10. 31:14	16. 21:16	22. 31:13	28. 21:16	34. 31:14	40. 21:17	46. 31:13	52. 21:18	58. 31:16	64. 21:19	70. 31:18
5. 41:18	11. 11:09	17. 41:26	23. 11:10	29. 41:25	35. 11:09	41. 41:21	47. 11:11	53. 41:24	59. 11:10	65. 41:29	71. 11:10
6. 31:15	12. 21:16	18. 31:15	24. 21:20	30. 31:13	36. 21:18	42. 31:14	48. 21:17	54. 31:15	60. 21:15	66. 31:18	

Résumés individuels

Nr	Nom	#	Temps	Meil.	Relais	Moy.	Dist.
93	LOUVELLE Sébastien	19	23:37	1:13	18	28.97	11.400
91	LEFEVRE Nicolas	18	20:51	1:07	18	31.08	10.800
92	CROSS Philippe	17	21:41	1:13	17	28.23	10.200
94	WAL Quentin	17	23:31	1:18	17	26.03	10.200



ChronoRace - Electronic Timing SPRL
<http://www.chronorace.be>

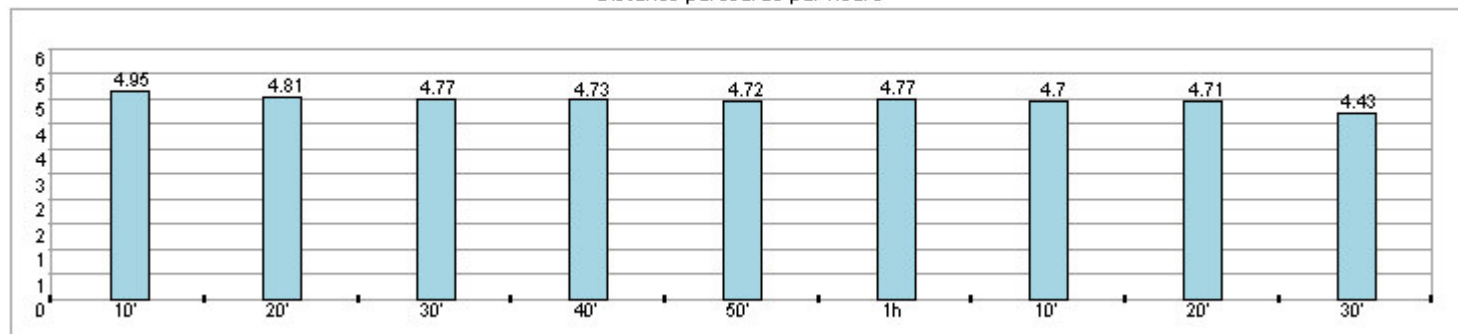
Rollers

Fiche personnelle de CROSS Philippe

ABIL 1

Votre équipe à parcouru 42,6km en 1:29:40 à la moyenne de 28.51km/h
 Vous terminez à la 1ère place (1ère)

Distance parcourue par heure



Détail des temps au tour

1. 31:16	7. 11:07	13. 41:21	19. 11:10	25. 41:26	31. 11:09	37. 41:26	43. 11:10	49. 41:25	55. 11:11	61. 41:25	67. 11:13
2. 31:14	8. 21:14	14. 31:16	20. 21:15	26. 31:14	32. 21:21	38. 31:16	44. 21:17	50. 31:16	56. 21:18	62. 31:15	68. 21:20
3. 11:07	9. 41:19	15. 11:10	21. 41:20	27. 11:10	33. 41:24	39. 11:11	45. 41:24	51. 11:10	57. 41:25	63. 11:11	69. 41:24
4. 21:13	10. 31:14	16. 21:16	22. 31:13	28. 21:16	34. 31:14	40. 21:17	46. 31:13	52. 21:18	58. 31:16	64. 21:19	70. 31:18
5. 41:18	11. 11:09	17. 41:26	23. 11:10	29. 41:25	35. 11:09	41. 41:21	47. 11:11	53. 41:24	59. 11:10	65. 41:29	71. 11:10
6. 31:15	12. 21:16	18. 31:15	24. 21:20	30. 31:13	36. 21:18	42. 31:14	48. 21:17	54. 31:15	60. 21:15	66. 31:18	

Résumés individuels

Nr	Nom	#	Temps	Meil.	Relais	Moy.	Dist.
93	LOUVELLE Sébastien	19	23:37	1:13	18	28.97	11.400
91	LEFEVRE Nicolas	18	20:51	1:07	18	31.08	10.800
92	CROSS Philippe	17	21:41	1:13	17	28.23	10.200
94	WAL Quentin	17	23:31	1:18	17	26.03	10.200



ChronoRace - Electronic Timing SPRL
<http://www.chronorace.be>

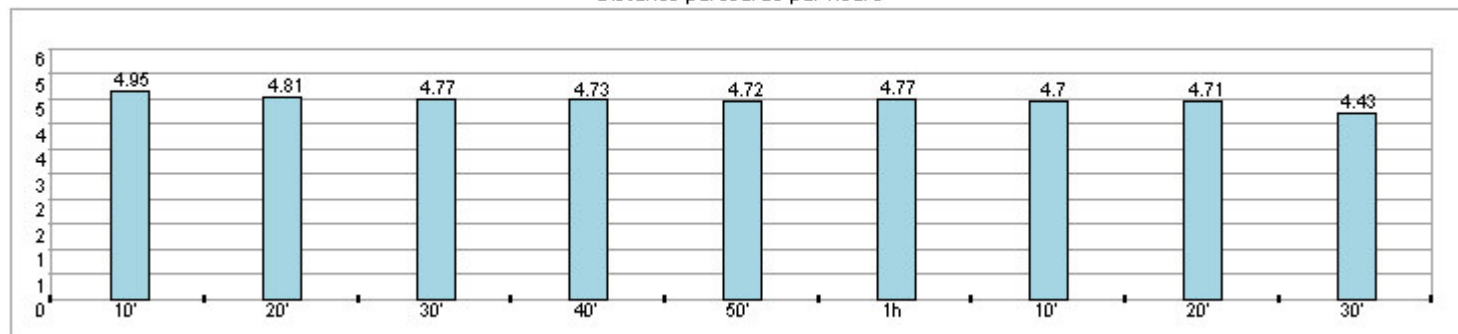
Rollers

Fiche personnelle de LOUVELLE Sébastien

ABIL 1

Votre équipe à parcouru 42,6km en 1:29:40 à la moyenne de 28.51km/h
 Vous terminez à la 1ère place (1ère)

Distance parcourue par heure



Détail des temps au tour

1. 31:16	7. 11:07	13. 41:21	19. 11:10	25. 41:26	31. 11:09	37. 41:26	43. 11:10	49. 41:25	55. 11:11	61. 41:25	67. 11:13
2. 31:14	8. 21:14	14. 31:16	20. 21:15	26. 31:14	32. 21:21	38. 31:16	44. 21:17	50. 31:16	56. 21:18	62. 31:15	68. 21:20
3. 11:07	9. 41:19	15. 11:10	21. 41:20	27. 11:10	33. 41:24	39. 11:11	45. 41:24	51. 11:10	57. 41:25	63. 11:11	69. 41:24
4. 21:13	10. 31:14	16. 21:16	22. 31:13	28. 21:16	34. 31:14	40. 21:17	46. 31:13	52. 21:18	58. 31:16	64. 21:19	70. 31:18
5. 41:18	11. 11:09	17. 41:26	23. 11:10	29. 41:25	35. 11:09	41. 41:21	47. 11:11	53. 41:24	59. 11:10	65. 41:29	71. 11:10
6. 31:15	12. 21:16	18. 31:15	24. 21:20	30. 31:13	36. 21:18	42. 31:14	48. 21:17	54. 31:15	60. 21:15	66. 31:18	

Résumés individuels

Nr	Nom	#	Temps	Meil.	Relais	Moy.	Dist.
93	LOUVELLE Sébastien	19	23:37	1:13	18	28.97	11.400
91	LEFEVRE Nicolas	18	20:51	1:07	18	31.08	10.800
92	CROSS Philippe	17	21:41	1:13	17	28.23	10.200
94	WAL Quentin	17	23:31	1:18	17	26.03	10.200



ChronoRace - Electronic Timing SPRL
<http://www.chronorace.be>

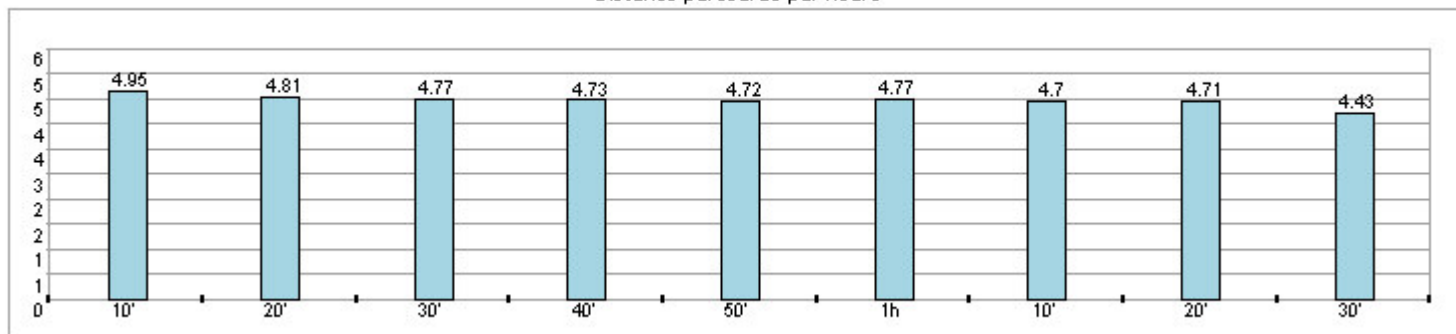
Rollers

Fiche personnelle de WAL Quentin

ABIL 1

Votre équipe à parcouru 42,6km en 1:29:40 à la moyenne de 28.51km/h
 Vous terminez à la 1ère place (1ère)

Distance parcourue par heure



Détail des temps au tour

1. 31:16	7. 11:07	13. 41:21	19. 11:10	25. 41:26	31. 11:09	37. 41:26	43. 11:10	49. 41:25	55. 11:11	61. 41:25	67. 11:13
2. 31:14	8. 21:14	14. 31:16	20. 21:15	26. 31:14	32. 21:21	38. 31:16	44. 21:17	50. 31:16	56. 21:18	62. 31:15	68. 21:20
3. 11:07	9. 41:19	15. 11:10	21. 41:20	27. 11:10	33. 41:24	39. 11:11	45. 41:24	51. 11:10	57. 41:25	63. 11:11	69. 41:24
4. 21:13	10. 31:14	16. 21:16	22. 31:13	28. 21:16	34. 31:14	40. 21:17	46. 31:13	52. 21:18	58. 31:16	64. 21:19	70. 31:18
5. 41:18	11. 11:09	17. 41:26	23. 11:10	29. 41:25	35. 11:09	41. 41:21	47. 11:11	53. 41:24	59. 11:10	65. 41:29	71. 11:10
6. 31:15	12. 21:16	18. 31:15	24. 21:20	30. 31:13	36. 21:18	42. 31:14	48. 21:17	54. 31:15	60. 21:15	66. 31:18	

Résumés individuels

Nr	Nom	#	Temps	Meil.	Relais	Moy.	Dist.
63	SEGURRA Jean Francois	16	26:47	1:32	15	21.51	9.600
66	LAMARLE Valentin	15	22:34	1:26	15	23.94	9.000
65	WIEDERLE Daniel	14	20:12	1:23	14	24.97	8.400
64	WARGNY Damien	14	20:39	1:23	14	24.42	8.400



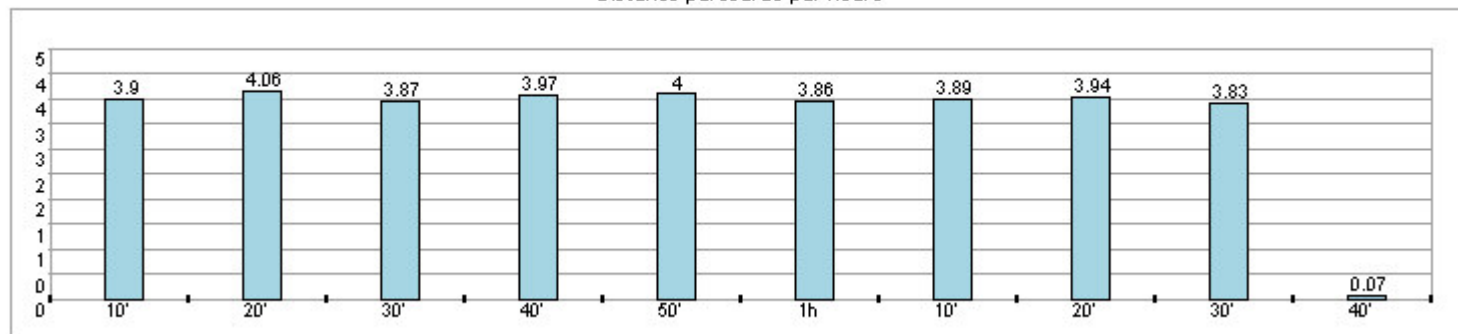
ChronoRace - Electronic Timing SPRL
<http://www.chronorace.be>

Rollers

Fiche personnelle de SEGURRA Jean Francois RHR

Votre équipe à parcouru 35,4km en 1:30:10 à la moyenne de 23.56km/h
 Vous terminez à la 5ème place (5ème)

Distance parcourue par heure



Détail des temps au tour

1. 31:32	6. 31:40	11. 61:30	16. 41:35	21. 51:25	26. 31:40	31. 61:30	36. 41:33	41. 51:23	46. 31:41	51. 61:35	56. 41:34
2. 31:52	7. 61:27	12. 41:26	17. 51:33	22. 31:41	27. 61:32	32. 41:28	37. 51:27	42. 31:46	47. 61:35	52. 41:27	57. 51:28
3. 61:29	8. 41:25	13. 51:30	18. 31:40	23. 61:26	28. 41:29	33. 51:28	38. 31:41	43. 61:33	48. 41:32	53. 51:26	58. 31:44
4. 41:23	9. 51:24	14. 31:41	19. 61:27	24. 41:29	29. 51:28	34. 31:39	39. 61:34	44. 41:32	49. 51:27	54. 31:42	59. 61:26
5. 51:24	10. 31:38	15. 61:32	20. 41:25	25. 51:28	30. 31:39	35. 61:30	40. 41:27	45. 51:26	50. 31:37	55. 61:34	

Résumés individuels

Nr	Nom	#	Temps	Meil.	Relais	Moy.	Dist.
63	SEGURRA Jean Francois	16	26:47	1:32	15	21.51	9.600
66	LAMARLE Valentin	15	22:34	1:26	15	23.94	9.000
65	WIEDERLE Daniel	14	20:12	1:23	14	24.97	8.400
64	WARGNY Damien	14	20:39	1:23	14	24.42	8.400



ChronoRace - Electronic Timing SPRL
<http://www.chronorace.be>

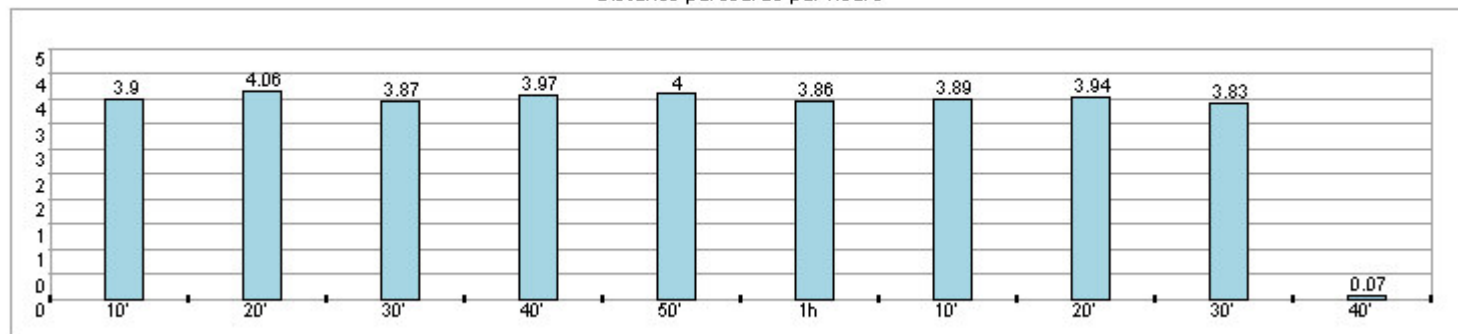
Rollers

Fiche personnelle de WARGNY Damien

RHR

Votre équipe à parcouru 35,4km en 1:30:10 à la moyenne de 23.56km/h
 Vous terminez à la 5ème place (5ème)

Distance parcourue par heure



Détail des temps au tour

1. 31:32	6. 31:40	11. 61:30	16. 41:35	21. 51:25	26. 31:40	31. 61:30	36. 41:33	41. 51:23	46. 31:41	51. 61:35	56. 41:34
2. 31:52	7. 61:27	12. 41:26	17. 51:33	22. 31:41	27. 61:32	32. 41:28	37. 51:27	42. 31:46	47. 61:35	52. 41:27	57. 51:28
3. 61:29	8. 41:25	13. 51:30	18. 31:40	23. 61:26	28. 41:29	33. 51:28	38. 31:41	43. 61:33	48. 41:32	53. 51:26	58. 31:44
4. 41:23	9. 51:24	14. 31:41	19. 61:27	24. 41:29	29. 51:28	34. 31:39	39. 61:34	44. 41:32	49. 51:27	54. 31:42	59. 61:26
5. 51:24	10. 31:38	15. 61:32	20. 41:25	25. 51:28	30. 31:39	35. 61:30	40. 41:27	45. 51:26	50. 31:37	55. 61:34	

Résumés individuels

Nr	Nom	#	Temps	Meil.	Relais	Moy.	Dist.
63	SEGURRA Jean Francois	16	26:47	1:32	15	21.51	9.600
66	LAMARLE Valentin	15	22:34	1:26	15	23.94	9.000
65	WIEDERLE Daniel	14	20:12	1:23	14	24.97	8.400
64	WARGNY Damien	14	20:39	1:23	14	24.42	8.400



ChronoRace - Electronic Timing SPRL
<http://www.chronorace.be>

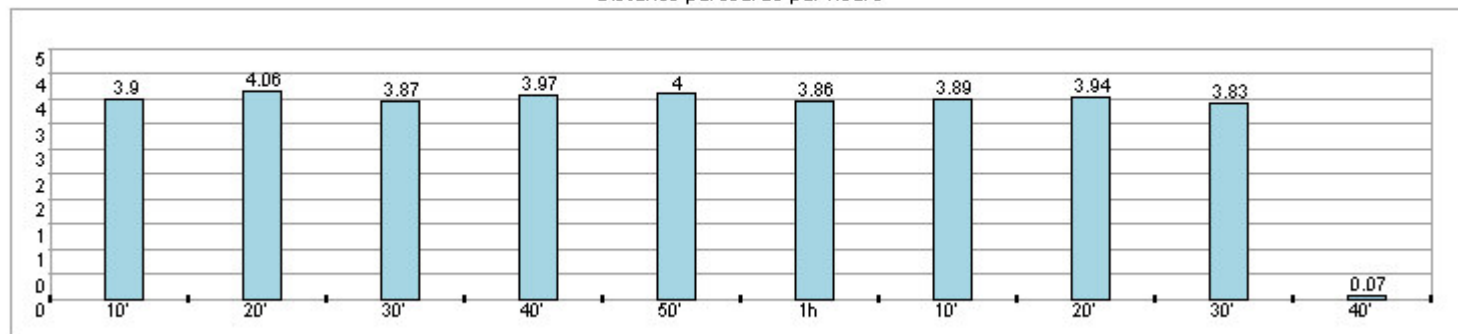
Rollers

Fiche personnelle de LAMARLE Valentin

RHR

Votre équipe à parcouru 35,4km en 1:30:10 à la moyenne de 23.56km/h
 Vous terminez à la 5ème place (5ème)

Distance parcourue par heure



Détail des temps au tour

1. 31:32	6. 31:40	11. 61:30	16. 41:35	21. 51:25	26. 31:40	31. 61:30	36. 41:33	41. 51:23	46. 31:41	51. 61:35	56. 41:34
2. 31:52	7. 61:27	12. 41:26	17. 51:33	22. 31:41	27. 61:32	32. 41:28	37. 51:27	42. 31:46	47. 61:35	52. 41:27	57. 51:28
3. 61:29	8. 41:25	13. 51:30	18. 31:40	23. 61:26	28. 41:29	33. 51:28	38. 31:41	43. 61:33	48. 41:32	53. 51:26	58. 31:44
4. 41:23	9. 51:24	14. 31:41	19. 61:27	24. 41:29	29. 51:28	34. 31:39	39. 61:34	44. 41:32	49. 51:27	54. 31:42	59. 61:26
5. 51:24	10. 31:38	15. 61:32	20. 41:25	25. 51:28	30. 31:39	35. 61:30	40. 41:27	45. 51:26	50. 31:37	55. 61:34	

Résumés individuels

Nr	Nom	#	Temps	Meil.	Relais	Moy.	Dist.
63	SEGURRA Jean Francois	16	26:47	1:32	15	21.51	9.600
66	LAMARLE Valentin	15	22:34	1:26	15	23.94	9.000
65	WIEDERLE Daniel	14	20:12	1:23	14	24.97	8.400
64	WARGNY Damien	14	20:39	1:23	14	24.42	8.400



ChronoRace - Electronic Timing SPRL
<http://www.chronorace.be>

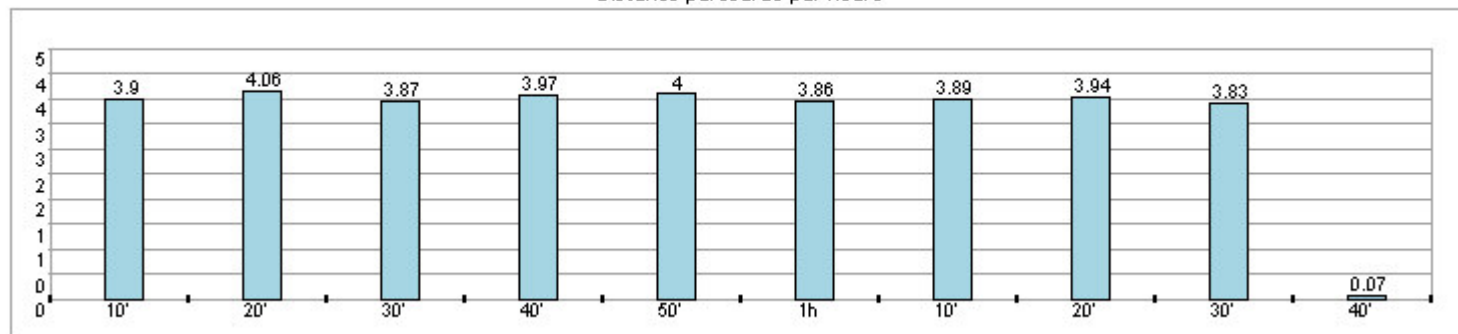
Rollers

Fiche personnelle de WIEDERLE Daniel

RHR

Votre équipe à parcouru 35,4km en 1:30:10 à la moyenne de 23.56km/h
 Vous terminez à la 5ème place (5ème)

Distance parcourue par heure



Détail des temps au tour

1. 31:32	6. 31:40	11. 61:30	16. 41:35	21. 51:25	26. 31:40	31. 61:30	36. 41:33	41. 51:23	46. 31:41	51. 61:35	56. 41:34
2. 31:52	7. 61:27	12. 41:26	17. 51:33	22. 31:41	27. 61:32	32. 41:28	37. 51:27	42. 31:46	47. 61:35	52. 41:27	57. 51:28
3. 61:29	8. 41:25	13. 51:30	18. 31:40	23. 61:26	28. 41:29	33. 51:28	38. 31:41	43. 61:33	48. 41:32	53. 51:26	58. 31:44
4. 41:23	9. 51:24	14. 31:41	19. 61:27	24. 41:29	29. 51:28	34. 31:39	39. 61:34	44. 41:32	49. 51:27	54. 31:42	59. 61:26
5. 51:24	10. 31:38	15. 61:32	20. 41:25	25. 51:28	30. 31:39	35. 61:30	40. 41:27	45. 51:26	50. 31:37	55. 61:34	

Résumés individuels

Nr	Nom	#	Temps	Meil.	Relais	Moy.	Dist.
52	PUDEPECE Guillaume	15	22:58	1:26	14	23.51	9.000
54	AYIKA Yael	13	19:18	1:21	13	24.26	7.800
51	PAULET Sébastien	13	21:48	1:31	13	21.48	7.800
53	LECOUSTRE Vincent	13	24:44	1:42	13	18.93	7.800



ChronoRace - Electronic Timing SPRL
<http://www.chronorace.be>

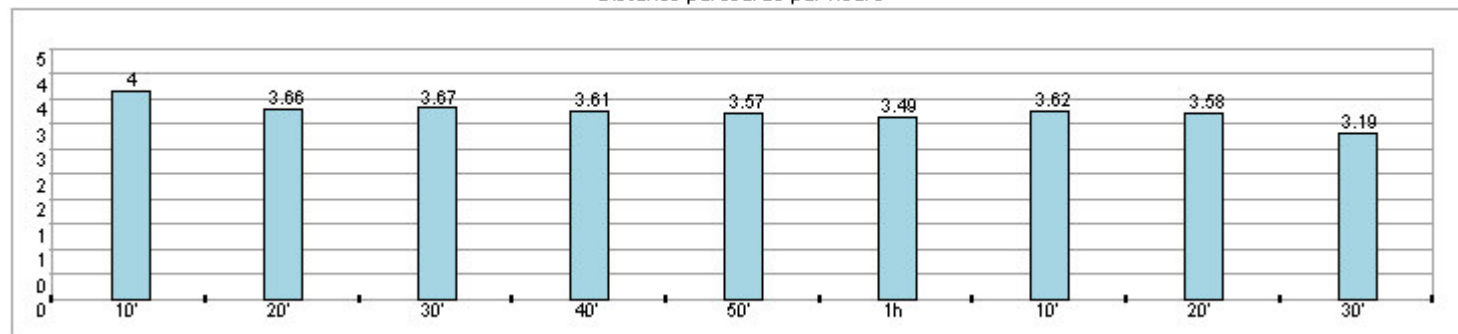
Rollers

Fiche personnelle de AYIKA Yael

Flambeau 3

Votre équipe à parcouru 32,4km en 1:28:47 à la moyenne de 21.90km/h
 Vous terminez à la 6ème place (6ème)

Distance parcourue par heure



Détail des temps au tour

1. 21:26	6. 21:31	11. 11:41	16. 31:53	21. 41:30	26. 21:30	31. 11:49	35. 11:36	39. 11:46	43. 11:44	47. 11:44	51. 11:43
2. 21:30	7. 11:35	12. 31:51	17. 41:29	22. 21:33	27. 11:41	32. 32:11	36. 31:58	40. 41:34	44. 31:51	48. 31:53	52. 31:56
3. 11:31	8. 31:52	13. 41:30	18. 21:35	23. 11:41	28. 32:06	33. 41:30	37. 41:32	41. 31:51	45. 41:32	49. 41:33	53. 41:28
4. 31:42	9. 41:26	14. 21:35	19. 11:40	24. 31:50	29. 41:30	34. 21:29	38. 21:31	42. 21:37	46. 21:30	50. 21:39	54. 21:32
5. 41:21	10. 21:32	15. 11:43	20. 31:56	25. 41:30	30. 21:35						

Résumés individuels

Nr	Nom	#	Temps	Meil.	Relais	Moy.	Dist.
52	PUDEPECE Guillaume	15	22:58	1:26	14	23.51	9.000
54	AYIKA Yael	13	19:18	1:21	13	24.26	7.800
51	PAULET Sébastien	13	21:48	1:31	13	21.48	7.800
53	LECOUSTRE Vincent	13	24:44	1:42	13	18.93	7.800



ChronoRace - Electronic Timing SPRL
<http://www.chronorace.be>

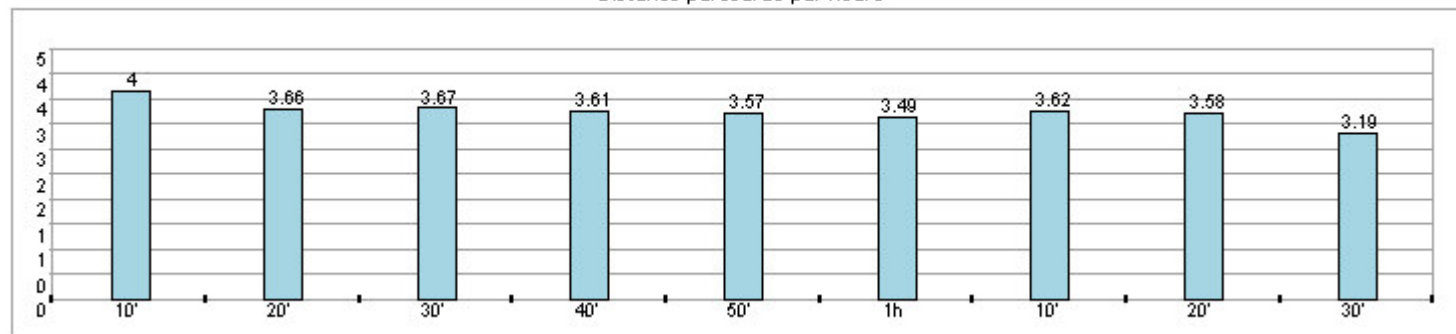
Rollers

Fiche personnelle de LECOUSTRE Vincent

Flambeau 3

Votre équipe à parcouru 32,4km en 1:28:47 à la moyenne de 21.90km/h
 Vous terminez à la 6ème place (6ème)

Distance parcourue par heure



Détail des temps au tour

1. 21:26	6. 21:31	11. 11:41	16. 31:53	21. 41:30	26. 21:30	31. 11:49	35. 11:36	39. 11:46	43. 11:44	47. 11:44	51. 11:43
2. 21:30	7. 11:35	12. 31:51	17. 41:29	22. 21:33	27. 11:41	32. 32:11	36. 31:58	40. 41:34	44. 31:51	48. 31:53	52. 31:56
3. 11:31	8. 31:52	13. 41:30	18. 21:35	23. 11:41	28. 32:06	33. 41:30	37. 41:32	41. 31:51	45. 41:32	49. 41:33	53. 41:28
4. 31:42	9. 41:26	14. 21:35	19. 11:40	24. 31:50	29. 41:30	34. 21:29	38. 21:31	42. 21:37	46. 21:30	50. 21:39	54. 21:32
5. 41:21	10. 21:32	15. 11:43	20. 31:56	25. 41:30	30. 21:35						

Résumés individuels

Nr	Nom	#	Temps	Meil.	Relais	Moy.	Dist.
52	PUDEPECE Guillaume	15	22:58	1:26	14	23.51	9.000
54	AYIKA Yael	13	19:18	1:21	13	24.26	7.800
51	PAULET Sébastien	13	21:48	1:31	13	21.48	7.800
53	LECOUSTRE Vincent	13	24:44	1:42	13	18.93	7.800



ChronoRace - Electronic Timing SPRL
<http://www.chronorace.be>

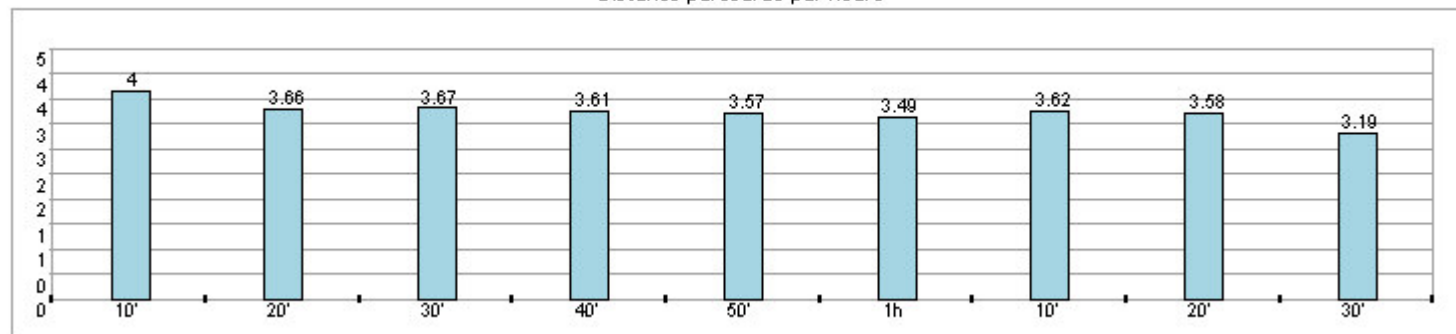
Rollers

Fiche personnelle de PAULET Sébastien

Flambeau 3

Votre équipe à parcouru 32,4km en 1:28:47 à la moyenne de 21.90km/h
 Vous terminez à la 6ème place (6ème)

Distance parcourue par heure



Détail des temps au tour

1. 21:26	6. 21:31	11. 11:41	16. 31:53	21. 41:30	26. 21:30	31. 11:49	35. 11:36	39. 11:46	43. 11:44	47. 11:44	51. 11:43
2. 21:30	7. 11:35	12. 31:51	17. 41:29	22. 21:33	27. 11:41	32. 32:11	36. 31:58	40. 41:34	44. 31:51	48. 31:53	52. 31:56
3. 11:31	8. 31:52	13. 41:30	18. 21:35	23. 11:41	28. 32:06	33. 41:30	37. 41:32	41. 31:51	45. 41:32	49. 41:33	53. 41:28
4. 31:42	9. 41:26	14. 21:35	19. 11:40	24. 31:50	29. 41:30	34. 21:29	38. 21:31	42. 21:37	46. 21:30	50. 21:39	54. 21:32
5. 41:21	10. 21:32	15. 11:43	20. 31:56	25. 41:30	30. 21:35						

Résumés individuels

Nr	Nom	#	Temps	Meil.	Relais	Moy.	Dist.
52	PUDEPECE Guillaume	15	22:58	1:26	14	23.51	9.000
54	AYIKA Yael	13	19:18	1:21	13	24.26	7.800
51	PAULET Sébastien	13	21:48	1:31	13	21.48	7.800
53	LECOUSTRE Vincent	13	24:44	1:42	13	18.93	7.800



ChronoRace - Electronic Timing SPRL
<http://www.chronorace.be>

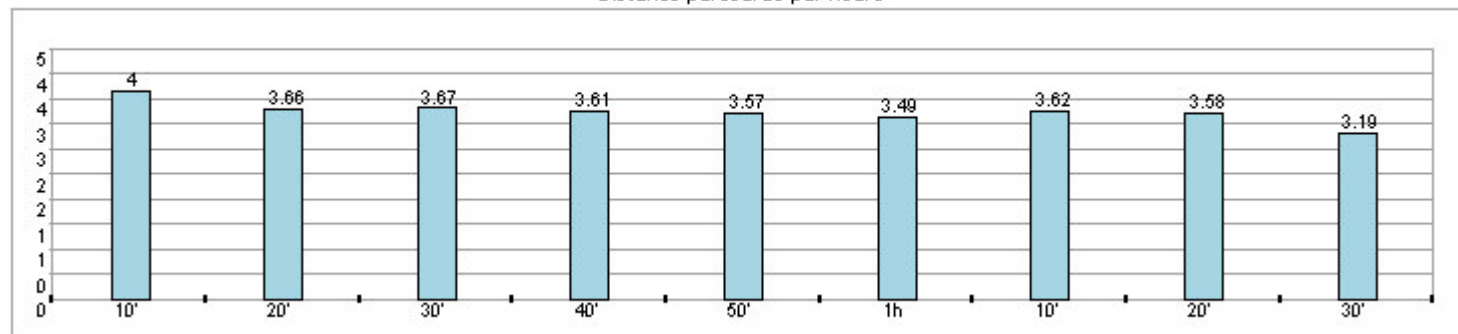
Rollers

Fiche personnelle de PUDEPECE Guillaume

Flambeau 3

Votre équipe à parcouru 32,4km en 1:28:47 à la moyenne de 21.90km/h
 Vous terminez à la 6ème place (6ème)

Distance parcourue par heure



Détail des temps au tour

1. 21:26	6. 21:31	11. 11:41	16. 31:53	21. 41:30	26. 21:30	31. 11:49	35. 11:36	39. 11:46	43. 11:44	47. 11:44	51. 11:43
2. 21:30	7. 11:35	12. 31:51	17. 41:29	22. 21:33	27. 11:41	32. 32:11	36. 31:58	40. 41:34	44. 31:51	48. 31:53	52. 31:56
3. 11:31	8. 31:52	13. 41:30	18. 21:35	23. 11:41	28. 32:06	33. 41:30	37. 41:32	41. 31:51	45. 41:32	49. 41:33	53. 41:28
4. 31:42	9. 41:26	14. 21:35	19. 11:40	24. 31:50	29. 41:30	34. 21:29	38. 21:31	42. 21:37	46. 21:30	50. 21:39	54. 21:32
5. 41:21	10. 21:32	15. 11:43	20. 31:56	25. 41:30	30. 21:35						

Résumés individuels

Nr	Nom	#	Temps	Meil.	Relais	Moy.	Dist.
71	WAL Freddy	15	21:17	1:23	14	25.38	9.000
72	DAUPHIN Laurence	13	21:02	1:33	13	22.26	7.800
73	DAUVERGNE Laurence	13	22:10	1:37	13	21.13	7.800
74	KOZICKI Sandrine	13	24:53	1:50	13	18.81	7.800

Rollers

Fiche personnelle de WAL Freddy

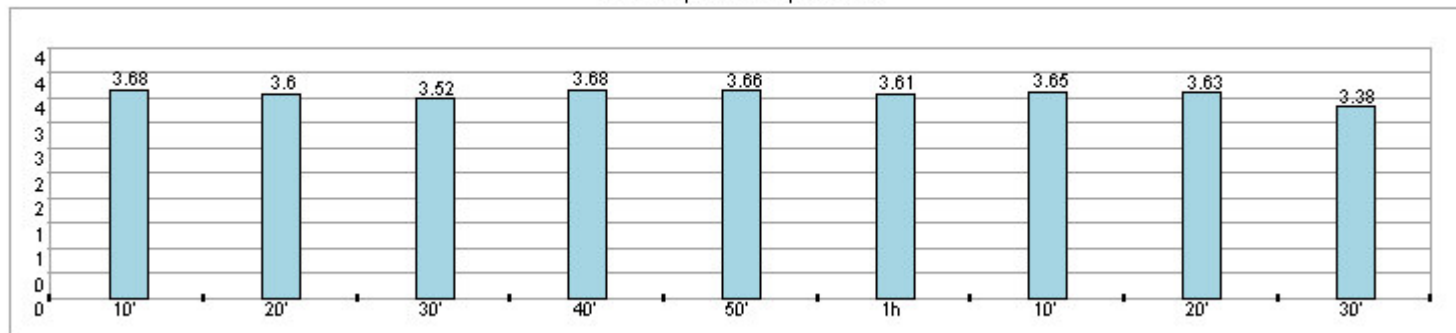
ABIL 3

Votre équipe à parcouru 32,4km en 1:29:20 à la moyenne de 21.76km/h
Vous terminez à la 7ème place (7ème)



ChronoRace - Electronic Timing SPRL
<http://www.chronorace.be>

Distance parcourue par heure



Détail des temps au tour

1. 11:24	6. 11:26	11. 21:37	16. 31:45	21. 41:52	26. 11:25	31. 21:37	35. 21:36	39. 21:41	43. 21:42	47. 21:35	51. 21:39
2. 11:28	7. 21:40	12. 31:45	17. 42:01	22. 11:24	27. 21:33	32. 31:42	36. 31:43	40. 31:37	44. 31:43	48. 31:40	52. 31:47
3. 21:38	8. 31:41	13. 42:01	18. 11:27	23. 21:35	28. 31:41	33. 41:56	37. 41:57	41. 41:53	45. 41:50	49. 41:53	53. 41:50
4. 31:49	9. 41:54	14. 11:25	19. 21:35	24. 31:42	29. 41:54	34. 11:23	38. 11:26	42. 11:25	46. 11:23	50. 11:28	54. 11:27
5. 42:05	10. 11:23	15. 21:40	20. 31:39	25. 41:54	30. 11:28						

Résumés individuels

Nr	Nom	#	Temps	Meil.	Relais	Moy.	Dist.
71	WAL Freddy	15	21:17	1:23	14	25.38	9.000
72	DAUPHIN Laurence	13	21:02	1:33	13	22.26	7.800
73	DAUVERGNE Laurence	13	22:10	1:37	13	21.13	7.800
74	KOZICKI Sandrine	13	24:53	1:50	13	18.81	7.800

Rollers

Fiche personnelle de DAUPHIN Laurence

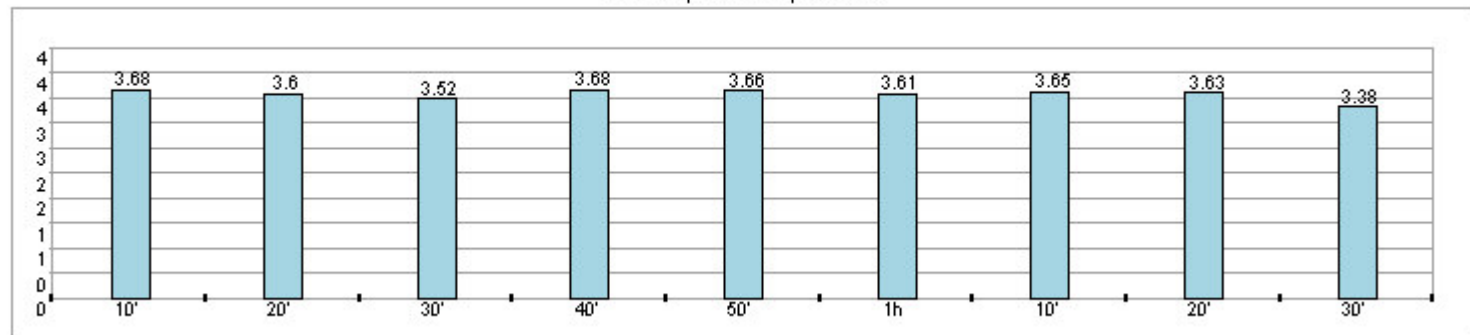
ABIL 3

Votre équipe à parcouru 32,4km en 1:29:20 à la moyenne de 21.76km/h
Vous terminez à la 7ème place (7ème)



ChronoRace - Electronic Timing SPRL
<http://www.chronorace.be>

Distance parcourue par heure



Détail des temps au tour

1. 11:24	6. 11:26	11. 21:37	16. 31:45	21. 41:52	26. 11:25	31. 21:37	35. 21:36	39. 21:41	43. 21:42	47. 21:35	51. 21:39
2. 11:28	7. 21:40	12. 31:45	17. 42:01	22. 11:24	27. 21:33	32. 31:42	36. 31:43	40. 31:37	44. 31:43	48. 31:40	52. 31:47
3. 21:38	8. 31:41	13. 42:01	18. 11:27	23. 21:35	28. 31:41	33. 41:56	37. 41:57	41. 41:53	45. 41:50	49. 41:53	53. 41:50
4. 31:49	9. 41:54	14. 11:25	19. 21:35	24. 31:42	29. 41:54	34. 11:23	38. 11:26	42. 11:25	46. 11:23	50. 11:28	54. 11:27
5. 42:05	10. 11:23	15. 21:40	20. 31:39	25. 41:54	30. 11:28						

Résumés individuels

Nr	Nom	#	Temps	Meil.	Relais	Moy.	Dist.
71	WAL Freddy	15	21:17	1:23	14	25.38	9.000
72	DAUPHIN Laurence	13	21:02	1:33	13	22.26	7.800
73	DAUVERGNE Laurence	13	22:10	1:37	13	21.13	7.800
74	KOZICKI Sandrine	13	24:53	1:50	13	18.81	7.800

Rollers

Fiche personnelle de DAUVERGNE Laurence

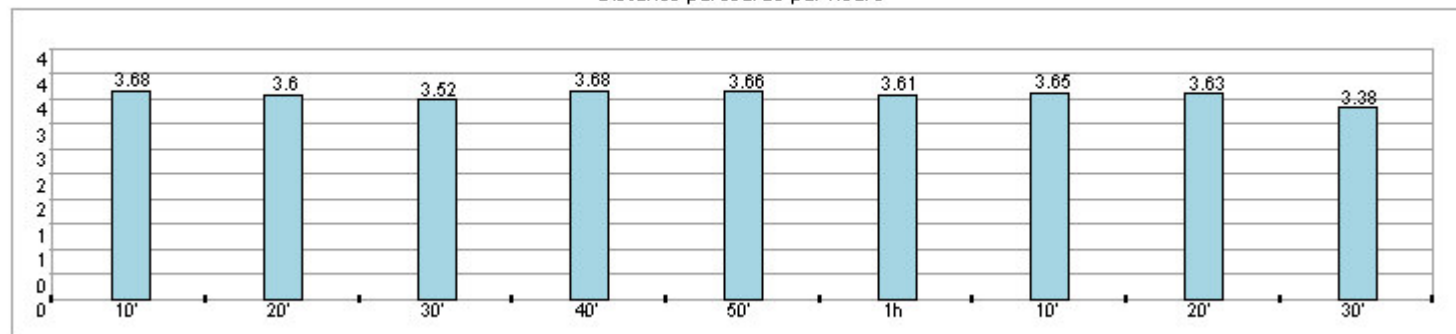
ABIL 3

Votre équipe à parcouru 32,4km en 1:29:20 à la moyenne de 21.76km/h
Vous terminez à la 7ème place (7ème)



ChronoRace - Electronic Timing SPRL
<http://www.chronorace.be>

Distance parcourue par heure



Détail des temps au tour

1. 11:24	6. 11:26	11. 21:37	16. 31:45	21. 41:52	26. 11:25	31. 21:37	35. 21:36	39. 21:41	43. 21:42	47. 21:35	51. 21:39
2. 11:28	7. 21:40	12. 31:45	17. 42:01	22. 11:24	27. 21:33	32. 31:42	36. 31:43	40. 31:37	44. 31:43	48. 31:40	52. 31:47
3. 21:38	8. 31:41	13. 42:01	18. 11:27	23. 21:35	28. 31:41	33. 41:56	37. 41:57	41. 41:53	45. 41:50	49. 41:53	53. 41:50
4. 31:49	9. 41:54	14. 11:25	19. 21:35	24. 31:42	29. 41:54	34. 11:23	38. 11:26	42. 11:25	46. 11:23	50. 11:28	54. 11:27
5. 42:05	10. 11:23	15. 21:40	20. 31:39	25. 41:54	30. 11:28						

Résumés individuels

Nr	Nom	#	Temps	Meil.	Relais	Moy.	Dist.
71	WAL Freddy	15	21:17	1:23	14	25.38	9.000
72	DAUPHIN Laurence	13	21:02	1:33	13	22.26	7.800
73	DAUVERGNE Laurence	13	22:10	1:37	13	21.13	7.800
74	KOZICKI Sandrine	13	24:53	1:50	13	18.81	7.800

Rollers

Fiche personnelle de KOZICKI Sandrine

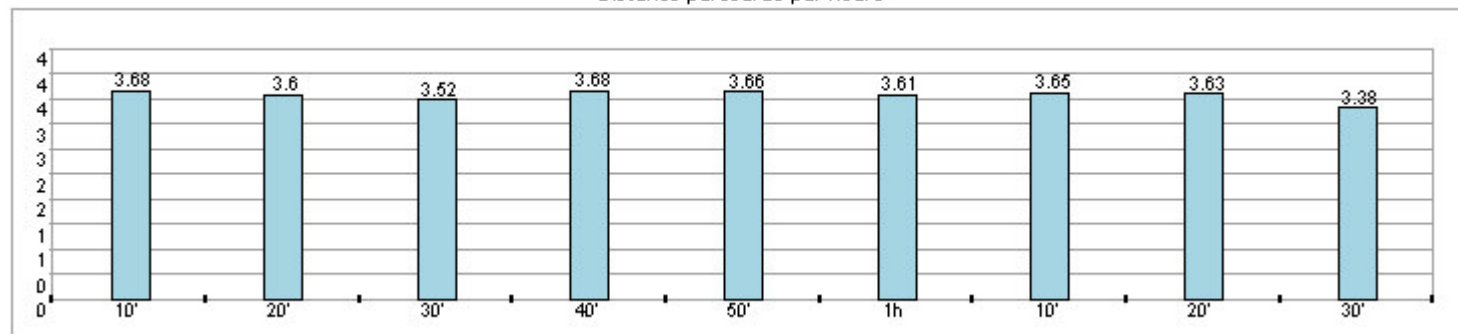
ABIL 3

Votre équipe à parcouru 32,4km en 1:29:20 à la moyenne de 21.76km/h
Vous terminez à la 7ème place (7ème)



ChronoRace - Electronic Timing SPRL
<http://www.chronorace.be>

Distance parcourue par heure



Détail des temps au tour

1. 11:24	6. 11:26	11. 21:37	16. 31:45	21. 41:52	26. 11:25	31. 21:37	35. 21:36	39. 21:41	43. 21:42	47. 21:35	51. 21:39
2. 11:28	7. 21:40	12. 31:45	17. 42:01	22. 11:24	27. 21:33	32. 31:42	36. 31:43	40. 31:37	44. 31:43	48. 31:40	52. 31:47
3. 21:38	8. 31:41	13. 42:01	18. 11:27	23. 21:35	28. 31:41	33. 41:56	37. 41:57	41. 41:53	45. 41:50	49. 41:53	53. 41:50
4. 31:49	9. 41:54	14. 11:25	19. 21:35	24. 31:42	29. 41:54	34. 11:23	38. 11:26	42. 11:25	46. 11:23	50. 11:28	54. 11:27
5. 42:05	10. 11:23	15. 21:40	20. 31:39	25. 41:54	30. 11:28						

Résumés individuels

Nr	Nom	#	Temps	Meil.	Relais	Moy.	Dist.
81	BAVILLE Jean-Charles	15	26:50	1:36	14	20.13	9.000
83	HUGOT Jennifer	13	19:18	1:23	13	24.26	7.800
84	LEROI Michel	13	20:42	1:33	13	22.62	7.800
82	SANOUNE Julian	13	23:07	1:42	13	20.26	7.800

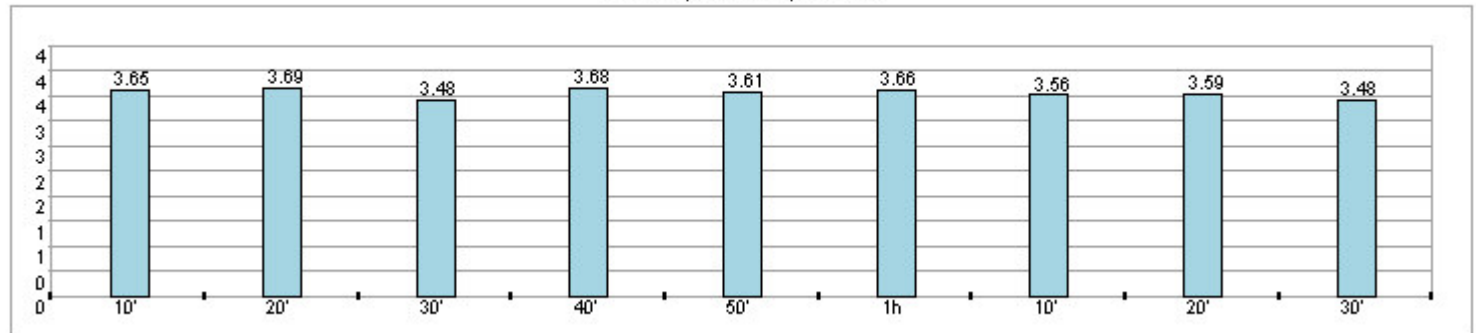
Rollers

Fiche personnelle de BAVILLE Jean-Charles

ABIL 2

Votre équipe à parcouru 32,4km en 1:29:55 à la moyenne de 21.62km/h
Vous terminez à la 8ème place (8ème)

Distance parcourue par heure



ChronoRace - Electronic Timing SPRL
<http://www.chronorace.be>

Détail des temps au tour

1. 11:36	6. 11:45	11. 21:44	16. 31:32	21. 41:34	26. 11:44	31. 21:46	35. 21:48	39. 21:47	43. 22:00	47. 21:51	51. 21:56
2. 11:45	7. 21:45	12. 31:27	17. 41:34	22. 11:51	27. 21:43	32. 31:28	36. 31:30	40. 31:30	44. 31:30	48. 31:34	52. 31:36
3. 21:42	8. 31:25	13. 41:37	18. 12:02	23. 21:46	28. 31:30	33. 41:35	37. 41:36	41. 41:38	45. 41:33	49. 41:36	53. 41:33
4. 31:23	9. 41:36	14. 11:56	19. 21:42	24. 31:28	29. 41:37	34. 11:47	38. 11:46	42. 11:47	46. 11:42	50. 11:48	54. 11:48
5. 41:43	10. 11:52	15. 21:43	20. 31:30	25. 41:35	30. 11:51						

Résumés individuels

Nr	Nom	#	Temps	Meil.	Relais	Moy.	Dist.
81	BAVILLE Jean-Charles	15	26:50	1:36	14	20.13	9.000
83	HUGOT Jennifer	13	19:18	1:23	13	24.26	7.800
84	LEROI Michel	13	20:42	1:33	13	22.62	7.800
82	SANOUNE Julian	13	23:07	1:42	13	20.26	7.800

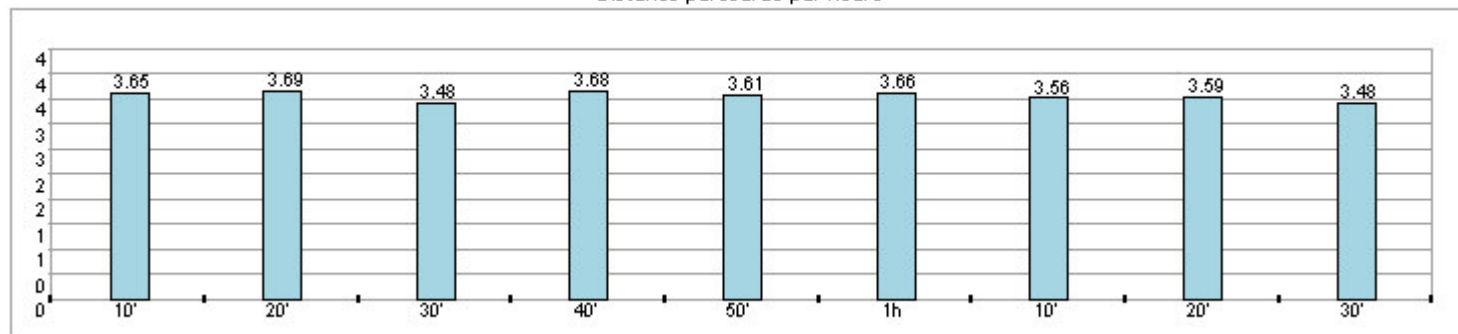
Rollers

Fiche personnelle de SANOUNE Julian

ABIL 2

Votre équipe à parcouru 32,4km en 1:29:55 à la moyenne de 21.62km/h
Vous terminez à la 8ème place (8ème)

Distance parcourue par heure



ChronoRace - Electronic Timing SPRL
<http://www.chronorace.be>

Détail des temps au tour

1. 11:36	6. 11:45	11. 21:44	16. 31:32	21. 41:34	26. 11:44	31. 21:46	35. 21:48	39. 21:47	43. 22:00	47. 21:51	51. 21:56
2. 11:45	7. 21:45	12. 31:27	17. 41:34	22. 11:51	27. 21:43	32. 31:28	36. 31:30	40. 31:30	44. 31:30	48. 31:34	52. 31:36
3. 21:42	8. 31:25	13. 41:37	18. 12:02	23. 21:46	28. 31:30	33. 41:35	37. 41:36	41. 41:38	45. 41:33	49. 41:36	53. 41:33
4. 31:23	9. 41:36	14. 11:56	19. 21:42	24. 31:28	29. 41:37	34. 11:47	38. 11:46	42. 11:47	46. 11:42	50. 11:48	54. 11:48
5. 41:43	10. 11:52	15. 21:43	20. 31:30	25. 41:35	30. 11:51						

Résumés individuels

Nr	Nom	#	Temps	Meil.	Relais	Moy.	Dist.
81	BAVILLE Jean-Charles	15	26:50	1:36	14	20.13	9.000
83	HUGOT Jennifer	13	19:18	1:23	13	24.26	7.800
84	LEROI Michel	13	20:42	1:33	13	22.62	7.800
82	SANOUNE Julian	13	23:07	1:42	13	20.26	7.800



ChronoRace - Electronic Timing SPRL
<http://www.chronorace.be>

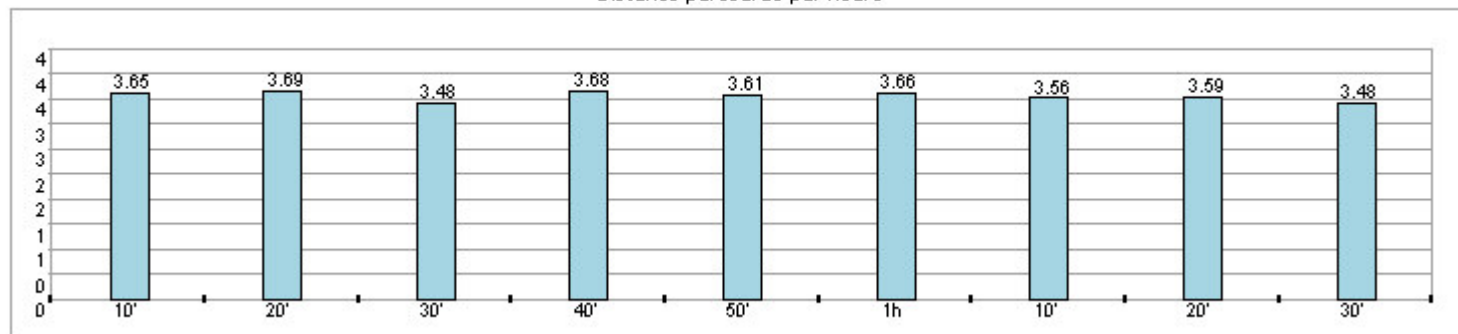
Rollers

Fiche personnelle de HUGOT Jennifer

ABIL 2

Votre équipe à parcouru 32,4km en 1:29:55 à la moyenne de 21.62km/h
 Vous terminez à la 8ème place (8ème)

Distance parcourue par heure



Détail des temps au tour

1. 11:36	6. 11:45	11. 21:44	16. 31:32	21. 41:34	26. 11:44	31. 21:46	35. 21:48	39. 21:47	43. 22:00	47. 21:51	51. 21:56
2. 11:45	7. 21:45	12. 31:27	17. 41:34	22. 11:51	27. 21:43	32. 31:28	36. 31:30	40. 31:30	44. 31:30	48. 31:34	52. 31:36
3. 21:42	8. 31:25	13. 41:37	18. 12:02	23. 21:46	28. 31:30	33. 41:35	37. 41:36	41. 41:38	45. 41:33	49. 41:36	53. 41:33
4. 31:23	9. 41:36	14. 11:56	19. 21:42	24. 31:28	29. 41:37	34. 11:47	38. 11:46	42. 11:47	46. 11:42	50. 11:48	54. 11:48
5. 41:43	10. 11:52	15. 21:43	20. 31:30	25. 41:35	30. 11:51						

Résumés individuels

Nr	Nom	#	Temps	Meil.	Relais	Moy.	Dist.
	BAVILLE						
81	Jean-Charles	15	26:50	1:36	14	20.13	9.000
83	HUGOT Jennifer	13	19:18	1:23	13	24.26	7.800
84	LEROI Michel	13	20:42	1:33	13	22.62	7.800
82	SANOUNE Julian	13	23:07	1:42	13	20.26	7.800

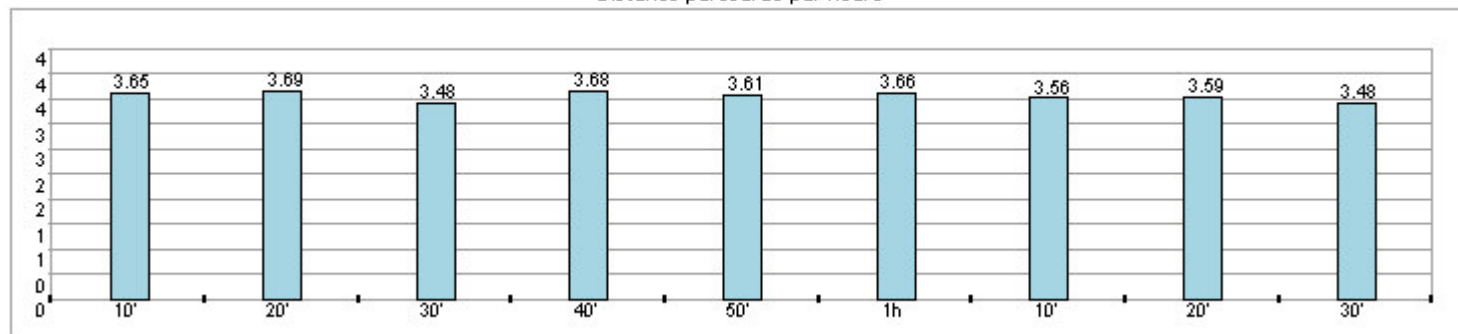
Rollers

Fiche personnelle de LEROI Michel

ABIL 2

Votre équipe à parcouru 32,4km en 1:29:55 à la moyenne de 21.62km/h
Vous terminez à la 8ème place (8ème)

Distance parcourue par heure



ChronoRace - Electronic Timing SPRL
<http://www.chronorace.be>

Détail des temps au tour

1. 11:36	6. 11:45	11. 21:44	16. 31:32	21. 41:34	26. 11:44	31. 21:46	35. 21:48	39. 21:47	43. 22:00	47. 21:51	51. 21:56
2. 11:45	7. 21:45	12. 31:27	17. 41:34	22. 11:51	27. 21:43	32. 31:28	36. 31:30	40. 31:30	44. 31:30	48. 31:34	52. 31:36
3. 21:42	8. 31:25	13. 41:37	18. 12:02	23. 21:46	28. 31:30	33. 41:35	37. 41:36	41. 41:38	45. 41:33	49. 41:36	53. 41:33
4. 31:23	9. 41:36	14. 11:56	19. 21:42	24. 31:28	29. 41:37	34. 11:47	38. 11:46	42. 11:47	46. 11:42	50. 11:48	54. 11:48
5. 41:43	10. 11:52	15. 21:43	20. 31:30	25. 41:35	30. 11:51						

Résumés individuels

Nr	Nom	# Temps	Meil.	Relais	Moy.	Dist.
32	LAYLAVERGNE Morgan	16	24:14	1:21	15	23.78 9.600
35	PUDEPECE Xavier	16	27:53	1:32	16	20.66 9.600
34	LASKA Jordan	16	28:10	1:34	16	20.45 9.600
33	HAAS Louis	5	9:29	1:42	5	19.01 3.000

Rollers

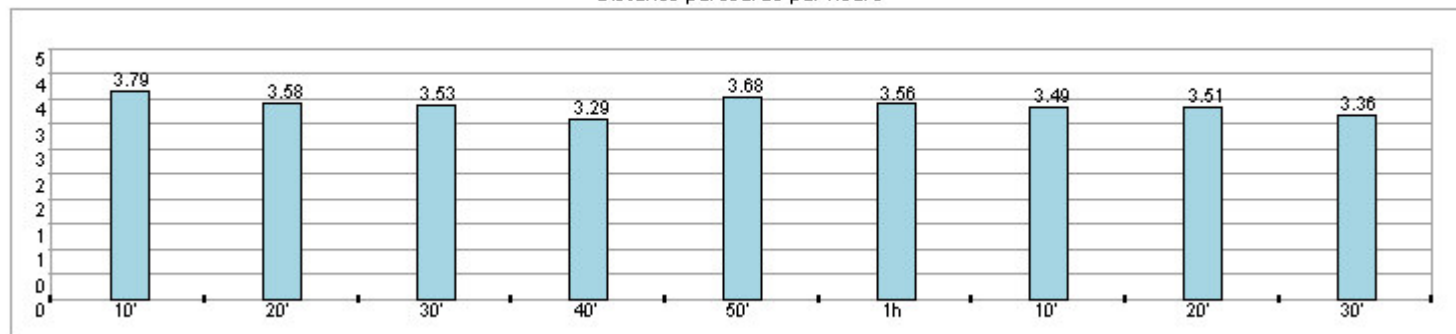
Fiche personnelle de LAYLAVERGNE Morgan Flambeau 2

Votre équipe à parcouru 31,8km en 1:29:44 à la moyenne de 21.26km/h
Vous terminez à la 9ème place (9ème)



ChronoRace - Electronic Timing SPRL
<http://www.chronorace.be>

Distance parcourue par heure



Détail des temps au tour

1. 21:31	6. 21:31	11. 51:36	16. 41:42	21. 51:44	26. 21:21	30. 51:50	34. 41:42	38. 21:34	42. 51:50	46. 41:52	50. 21:31
2. 21:42	7. 51:36	12. 41:42	17. 21:35	22. 41:48	27. 51:40	31. 41:50	35. 21:31	39. 51:48	43. 41:49	47. 21:31	51. 51:50
3. 51:32	8. 41:40	13. 31:56	18. 51:49	23. 32:02	28. 41:44	32. 21:32	36. 51:52	40. 41:53	44. 21:28	48. 51:54	52. 41:59
4. 41:34	9. 31:50	14. 21:35	19. 41:35	24. 51:46	29. 21:28	33. 51:44	37. 41:46	41. 21:32	45. 51:47	49. 41:56	53. 21:23
5. 31:42	10. 21:35	15. 51:43	20. 32:00	25. 41:47							

Résumés individuels

Nr	Nom	#	Temps	Meil.	Relais	Moy.	Dist.
32	LAYLAVERGNE Morgan	16	24:14	1:21	15	23.78	9.600
35	PUDEPECE Xavier	16	27:53	1:32	16	20.66	9.600
34	LASKA Jordan	16	28:10	1:34	16	20.45	9.600
33	HAAS Louis	5	9:29	1:42	5	19.01	3.000

Rollers

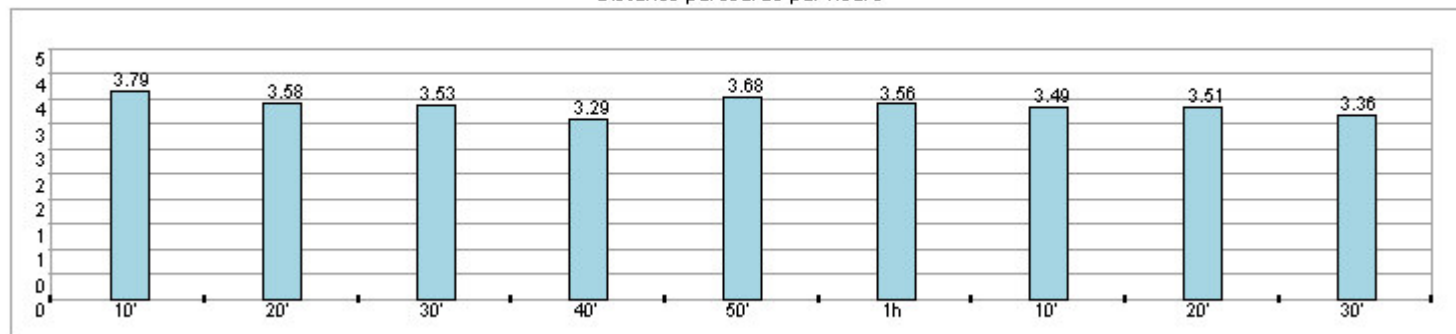
Fiche personnelle de PUDEPECE Xavier Flambeau 2

Votre équipe à parcouru 31,8km en 1:29:44 à la moyenne de 21.26km/h
Vous terminez à la 9ème place (9ème)



ChronoRace - Electronic Timing SPRL
<http://www.chronorace.be>

Distance parcourue par heure



Détail des temps au tour

1. 21:31	6. 21:31	11. 51:36	16. 41:42	21. 51:44	26. 21:21	30. 51:50	34. 41:42	38. 21:34	42. 51:50	46. 41:52	50. 21:31
2. 21:42	7. 51:36	12. 41:42	17. 21:35	22. 41:48	27. 51:40	31. 41:50	35. 21:31	39. 51:48	43. 41:49	47. 21:31	51. 51:50
3. 51:32	8. 41:40	13. 31:56	18. 51:49	23. 32:02	28. 41:44	32. 21:32	36. 51:52	40. 41:53	44. 21:28	48. 51:54	52. 41:59
4. 41:34	9. 31:50	14. 21:35	19. 41:35	24. 51:46	29. 21:28	33. 51:44	37. 41:46	41. 21:32	45. 51:47	49. 41:56	53. 21:23
5. 31:42	10. 21:35	15. 51:43	20. 32:00	25. 41:47							

Résumés individuels

Nr	Nom	#	Temps	Meil.	Relais	Moy.	Dist.
32	LAYLAVERGNE Morgan	16	24:14	1:21	15	23.78	9.600
35	PUDEPECE Xavier	16	27:53	1:32	16	20.66	9.600
34	LASKA Jordan	16	28:10	1:34	16	20.45	9.600
33	HAAS Louis	5	9:29	1:42	5	19.01	3.000

Rollers

Fiche personnelle de LASKA Jordan

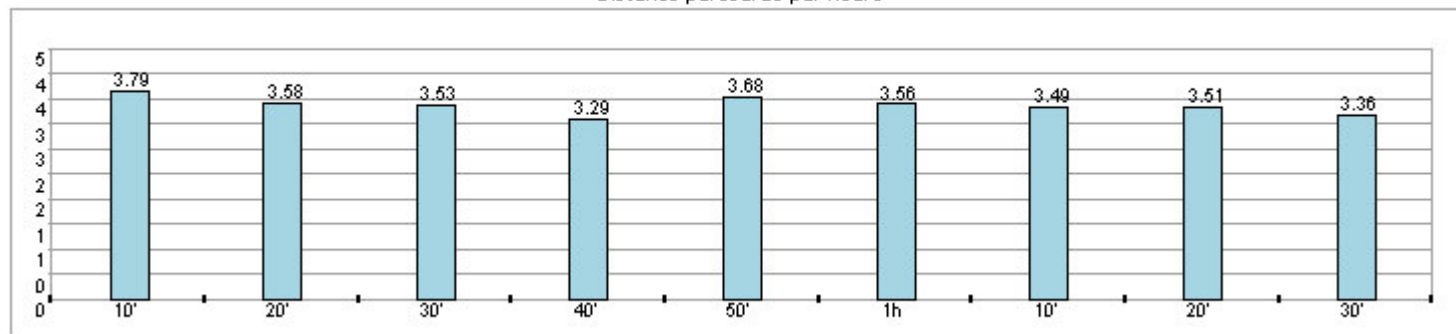
Flambeau 2

Votre équipe à parcouru 31,8km en 1:29:44 à la moyenne de 21.26km/h
Vous terminez à la 9ème place (9ème)



ChronoRace - Electronic Timing SPRL
<http://www.chronorace.be>

Distance parcourue par heure



Détail des temps au tour

1. 21:31	6. 21:31	11. 51:36	16. 41:42	21. 51:44	26. 21:21	30. 51:50	34. 41:42	38. 21:34	42. 51:50	46. 41:52	50. 21:31
2. 21:42	7. 51:36	12. 41:42	17. 21:35	22. 41:48	27. 51:40	31. 41:50	35. 21:31	39. 51:48	43. 41:49	47. 21:31	51. 51:50
3. 51:32	8. 41:40	13. 31:56	18. 51:49	23. 32:02	28. 41:44	32. 21:32	36. 51:52	40. 41:53	44. 21:28	48. 51:54	52. 41:59
4. 41:34	9. 31:50	14. 21:35	19. 41:35	24. 51:46	29. 21:28	33. 51:44	37. 41:46	41. 21:32	45. 51:47	49. 41:56	53. 21:23
5. 31:42	10. 21:35	15. 51:43	20. 32:00	25. 41:47							

Résumés individuels

Nr	Nom	#	Temps	Meil.	Relais	Moy.	Dist.
32	LAYLAVERGNE Morgan	16	24:14	1:21	15	23.78	9.600
35	PUDEPECE Xavier	16	27:53	1:32	16	20.66	9.600
34	LASKA Jordan	16	28:10	1:34	16	20.45	9.600
33	HAAS Louis	5	9:29	1:42	5	19.01	3.000

Rollers

Fiche personnelle de HAAS Louis

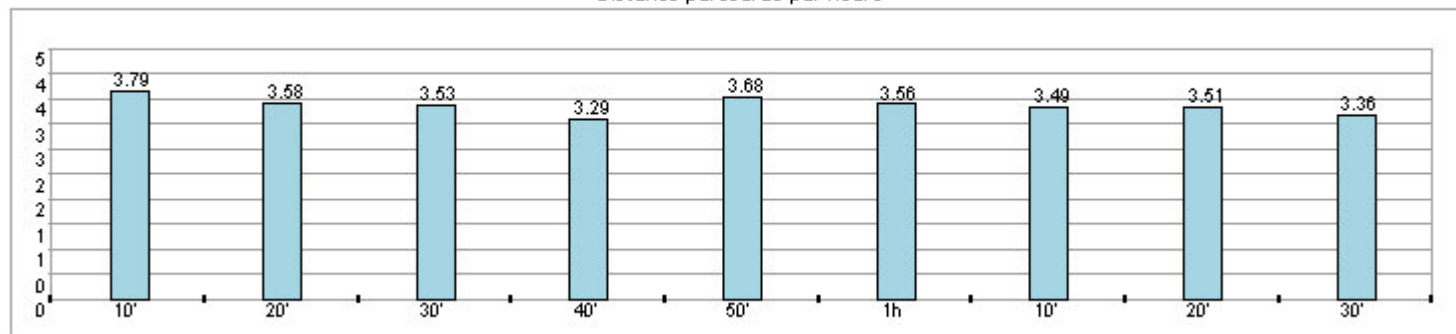
Flambeau 2

Votre équipe à parcouru 31,8km en 1:29:44 à la moyenne de 21.26km/h
Vous terminez à la 9ème place (9ème)



ChronoRace - Electronic Timing SPRL
<http://www.chronorace.be>

Distance parcourue par heure



Détail des temps au tour

1. 21:31	6. 21:31	11. 51:36	16. 41:42	21. 51:44	26. 21:21	30. 51:50	34. 41:42	38. 21:34	42. 51:50	46. 41:52	50. 21:31
2. 21:42	7. 51:36	12. 41:42	17. 21:35	22. 41:48	27. 51:40	31. 41:50	35. 21:31	39. 51:48	43. 41:49	47. 21:31	51. 51:50
3. 51:32	8. 41:40	13. 31:56	18. 51:49	23. 32:02	28. 41:44	32. 21:32	36. 51:52	40. 41:53	44. 21:28	48. 51:54	52. 41:59
4. 41:34	9. 31:50	14. 21:35	19. 41:35	24. 51:46	29. 21:28	33. 51:44	37. 41:46	41. 21:32	45. 51:47	49. 41:56	53. 21:23
5. 31:42	10. 21:35	15. 51:43	20. 32:00	25. 41:47							